



YANMAR

MİNİ EKSKAVATÖR

SV26

2535 / 2785 kg



Motor	3TNV82A-BPBVA
Net Güç	23,9 HP
Çalışma ağırlığı (Kanopi / Kabin)	2535 / 2785 kg
Kazma kuvveti (kova)	24,5 kN

SV26



> KOMPAKT MAKİNE

Tüm gereksinimlerinizi karşılayacak şekilde tasarlanmış olan SV26 ile en zorlu işleri dahi kolaylıkla yapabilirsiniz. Şehir içi projeleri, toprak düzeltme veya çevre düzenlemesi gibi çeşitli uygulamalar için tasarlanmış olan SV26, kompakt ve hafif olması nedeniyle römorkta kolayca taşınabilir; dengesi ve gücü sayesinde yüksek verimle çalışmaya olanak sağlar.



KAPALI ALANLARDA ÇALIŞMA İÇİN İDEAL ORTAK VEYA MAKİNE

SV26 kompakt boyutta mükemmel bir performansa sahiptir. Şehir içi çalışması (2 trafik şeridini kapatmadan) ve çevre düzenlemesi için idealdir. Düşük zemin basıncı ile her tür arazide mükemmel verimlilik sağlar ve zemin bozulmasını azaltır.



Kolay taşıma için kompakt boyut

2600 kg* taşıma ağırlığı ve kompakt alt takım, SV26'nın römork üzerinde aksesuarlarıyla birlikte kolayca taşınabilmesini sağlar.

* Kabinli-Kauçuk Paletli Ağırlık





YÜKSEK PERFORMANS <

Benzersiz deneyim ve uzmanlığımıza dayanan, çevreye duyarlı Yanmar teknolojisi mükemmel performans sunar. SV26 kazı güçlerinin optimum kombinasyonu ve çalışma döngüleri ile sıra dışı verimlilik sağlar.

ETKİLEYİCİ GÜÇ VE PERFORMANS

Çevreye saygılı güçlü bir motor.

Doğrudan enjeksiyonlu YANMAR TNV motor, yüksek güç ve daha temiz emisyonları bir araya getirmek üzere tasarlanmıştır. İleri düzey enjeksiyon sistemiyle, Avrupa Komisyonu (EC) emisyon standartlarını karşılar. Sessiz çalışması bu motoru insan ve çevre dostu yapar.

Azaltılmış yakıt tüketimi

SV26 saatte 4 litreden daha az yakıt tüketir. Makinenin 4 saniyeden fazla süre ile kullanılmadığı durumda, motor devrini düşüren ve gerekli olduğunda hızlandıran opsiyonel otomatik rölanti sistemi ile tüketim daha da azaltılabilir.



VIPPS® Hidrolik sistemi (3 pompa kademeli ViO sistemi)

SV26, 2 adet değişken akış kontrollü piston pompa, bir dişli pompa ve birden fazla kombinasyonlu kontrol valfiyle donatılmış güç toplama düzenlemeli bir hidrolik devreye sahiptir. Pompalar gerçekleştirilen işleme bağlı olarak otomatik devreye girer ve operatör için daha fazla kullanım kolaylığı sağlar. Diğer taraftan, pompaların toplu akışı çalışma hızının artmasını sağlar ve hareket halinde bile sistemin sorunsuz ve eş zamanlı çalışmasına olanak verir..

Yardımcı hidrolikler standart olarak gelir

Orantısız kontrollü yardımcı ataşman hattı; kırıcı, burgu gibi birçok ataşmanın kullanılmasını sağlar. Yağ akış hızı her aygıtın kullanımına adapte olur. Operatör böylece mükemmel bir ataşman kullanabilme ustalığına sahip olur.



Daha fazla kullanım esnekliği ve artan makine çok yönlülüğü için 2. hidrolik hat ve potansiyometre takılması gibi opsiyonlar mevcuttur.

SV26



> KONFOR

Operatör gereksinimlerini karşılamak üzere tasarlanmış SV26 kabini büyük ve keyiflidir. Çalışma ortamı ve ergonomiye dikkat edilmesi, uzun süreli çalışmalar esnasında operatörün kendisini rahat hissetmesini sağlar. Bu geniş kabin, işinizi daha verimli hale getirmek için bir çok gelişmiş aygıtla donatılmıştır.

MUTLAK KONFOR GARANTİSİ

Büyük ve rahat kabin

SV26 kabin iç kısmı maksimum hareket serbestliği için çok geniştir. Büyük diz mesafesi operatörün uzun saatler rahat şekilde çalışmasını sağlar. Ayrıca çok büyük olan giriş, kolay kabin erişimi ve çıkışı sağlar.

Standart SV26 koltuğunda birden fazla ayara sahip rahat bir süspansiyon sistemi vardır ve operatörün stres ve yorgunluğunu azaltmak için bir baş dayanağı ile donatılmıştır.

Mükemmel hava sirkülasyonu


SV26, zorlu hava koşullarında dahi istenilen sıcaklıkta çalışabilen bir ısıtıcıya sahiptir. Havalandırmalar kabin içinde dengeli bir sıcaklık sağlayacak şekilde yerleştirilmiştir ve mükemmel bir buğu giderme sağlar.



KULLANICI DOSTU

SV26 kabin iç kısmının tasarımı, özellikle uzun ve zorlu çalışma alanında operatör sürüş konumunu iyileştirmek ve çalışmasını kolaylaştırmak üzere tasarlanmıştır. Bilek destekleri ayarlanabilir. Geniş hareket pedalları ve hidrolik kumanda kolları deşışkendir ve kullanımı kolaydır. İkinci vites kumanda düğmesi dozer bıçağı levyesinin içinde bulunur.

İdeal şekilde yerleştirilmiş kumanda kolları sıra dışı hareket hassasiyeti sunar. Kumanda ve ergonomiyi en iyi duruma getirmek için tüm çalıştırma kumandaları makinenin sağ konsolunda bulunur.



Standart ekipmanlar ayrıca şunları içerir: birkaç korkuluk, sayısız saklama alanı, bir otomatik tavan lambası, bir şişe tutucu, askı, 2 x 12 V harici priz, bir çakmak, bir küllük, bir kat raf, bir kilitlenebilir belge kutusu...



SV26, Emniyetli ve güvenli bir ortamın sağlanmasında daha etkin bir kullanıma sahip olup, operatör ve makinenin etrafında çalışan kişilerin güvenliği önceliklerimizden birisidir. SV26, tamamen güvenli şekilde çalışmanızı sağlayan birçok kolaylığa sahiptir.



HİDROLİK DEVRE KESİCİ EMNİYET KOLU

Kanopi ve kabin ISO standartlarına uygundur

Kabin için çok sert ve yüksek dayanıklılığa sahip ROPS yapısının kullanılması, devrilmede operatörün güvenliğini sağlar.. Kanopi ve kabin ayrıca FOPS1 (düşen nesnelere karşı koruma) ve TOPS standartlarına uygundur.

VERİMLİ VE GÜVENLİ ÇALIŞMA İÇİN GENİŞ GÖRÜŞ ALANI

Büyük kabin pencereleri ve SV26 kapaklarının şekli operatöre mükemmel bir görüş sunar. Ön cam, üst kısmı geri çekilebilir iki parçaya ayrılır. Sağ taraftaki yan pencereler. Bu mükemmel görüş optimum çalışma güvenliği sağlar ve özellikle dar alanlarda veya sıkışık yerlerde makinenin hasar görme riskini azaltır. Tavanın şeffaf ön kısmı yükleme veya yıkım işlemleri esnasında mükemmel kontrol sağlar.

SV26, 3 adet arka ve yan dikiz aynalarıyla donatılmıştır. Operatör, koltuğundan hareket etmeden makinenin etrafındaki alanı yanı sıra çalışma alanını da kontrol edebilir.

Karanlıkta verimli ve doğru şekilde çalışmak için SV26, darbelerden korunan bom alt kısmına yerleştirilmiş standart LED lamba ile gelir. LED teknolojisi, enerji tüketimini azaltıp akü ömrünü artırırken güçlü bir ışık sağlar.



Kabine bir çalışma lambası ve 3 ilave LED lambası isteğe bağlı olarak eklenebilir.

Dijital gösterge: makinenin daha iyi kontrolü ve daha fazla verimlilik için

SV26, operatöre makinenin durumuyla ilgili gerçek zamanlı bilgi veren bir dijital gösterge ile donatılmıştır. Sağ taraftaki konsola mükemmel şekilde entegre edilmiş 3,3" ekran, parlak gün ışığında ve gece mükemmel bir görünüm sağlar. Bu gösterge, çalışma süresini, günlük bakım çalışmalarını ve programa müdahaleleri yönetmenizi sağlar. Motor yağı ve soğutma sıvısı sıcaklıkları veya yakıt seviyesi gibi makinenin çalışmasıyla ilgili faydalı bilgiler verir ve önemli olayları kaydeder. Ayrıca makine arızası (yetersiz akü şarjı, anormal yağ basıncı...) durumunda da operatörü uyarır.



SV26



> BAKIM VE GÜVENİLİRLİK

SV26, Yanmar makinelerinin kalitesi ve sağlamlığına dair itibarını mükemmel şekilde karşılar. Komponentlere mükemmel erişilebilirlik ile bakım ve temizlik işlemlerinin hızı, sahada mükemmel kullanılabilirlik seviyesi sağlar. Makinesinin performansı güvence altına alınan operatör rahat bir şekilde çalışabilir.



UZUN ÖMÜRLÜ OLACAK ŞEKİLDE TASARLANDI

Dayanıklı çelik kapakların yanı sıra şasinin yapısı kusursuz direnç sağlar. Büyük arka ağırlık olası darbeler ve duvarlara sürtmeye karşı koruma sağlar. Hortumlar aşınmaya dayanıklı kılıflarla korunur. Hortumların bomun üst kısmına ve makinenin sağ tarafında yerleştirilmesi özellikle burkulma riskini önleyecek ve makine arıza süresini sınırlandıracak şekildedir. Bıçak ve bom silindirlerinin bağlantıları tamamen çelik plakalarla korunur. Silindireler isteğe bağlı olarak yaylı çelik koruma plakalarıyla güçlendirilir. Çelik parçaların kateforez işlemi boya korozyonuna karşı mükemmel direnç sağlar. Boyuna kirişler form yapısı toprak birikmesini önler ve iç palet aşınmasını azaltır.

Son olarak, makinenin çalışma sıcaklığı önemli ölçüde düşer ve SV26 bileşenlerinin ömrünün uzamasına katkıda bulunur.

KOLAY BAKIM

Servis noktalarına erişilebilirlik, bakım süresi ve maliyetini azaltmak için basitleştirilmiştir. Arka ve yan kapaklar, koltuğun altındaki panel ve çıkarılabilir taban aküye, alternatöre, yardımcı devre seçici valfe ve elektrik bileşenlerine doğrudan erişim sağlar. Esnek bıçak silindiri, delinme durumunda hızlı değiştirme için iki parçadan yapılmıştır.

Planlı bakım arasındaki süreyi artırmak için motor yağı değiştirme sıklığı 500 saattir.





YANMAR SERVİSLERİ



Distribütörlerimiz gerek duyduğunuz tüm çözümleri size sağlar: servis sözleşmeleri, yedek parçalar ve bakım dahil olmak üzere size uygun teklifler getirirler.

> FİNANSMAN

Y-Finance* çözümleri, en rekabetçi faiz oranlarını sağlar ve gereksinimlerinize en uygun finansman planı belirlemenize yardımcı olur.

* Teklifler ülkeye göre değişir.

> GARANTİ

Avrupa'daki yetkili ağıımızda satılan tüm yeni Yanmar ekskavatörleri aktarma organları için 12 aylık (veya 1000 saat) uzatılmış garanti ilave edilmiş olarak, 12 ay veya 1000 saat hangisi önce dolarsa standart garanti altındadır. Uzun süreli kapsama için çeşitli çözümler sunan "Garantie PLUS" uzatılmış garanti sözleşmeleri teklif ederek bu süreyi daha da uzatabiliyoruz.

> PARÇALAR

Orijinal Yanmar parçaları, optimum kalite ve güvenlik sağlamak üzere tasarlanmış, test edilmiş ve üretilmiştir. Sistematik olarak orijinal yedek parçaları kullanarak makinenizin performansını koruduğunuzdan emin olabilir ve yetersiz parçalar nedeniyle gelecekteki maliyetli onarımlardan sakınabilirsiniz. Makinenizin mükemmel durumda korunduğundan emin olursunuz ve yüksek bir yeniden satış değeri sağlarsınız.

> BAKIM

Yakınlık, hız, kalite ve güvenilirlik Yanmar bayilerinin temel değeridir. Huzurunuzu ve memnuniyetinizi sağlamakta kararlıyız. Yetkili Yanmar onarım yerleri ağı tüm Avrupa ülkelerinde bulunmaktadır. Makinenize bakım yaptırmak için her zaman yakınınızda eğitimli ve kalifiye mekaniker bulabilirsiniz. Yetkili tamirciler sözleşmeleri ve rutin bakım hizmetleri sağlar, acil durum onarımları yapar ve size gereksinimlerinize uygun önerilerde bulunurlar.



> STANDART EKİPMAN

Motor

- Yanmar su soğutmalı dizel
- EC standartlarını karşılar
- Doğrudan enjeksiyon

+

Hidrolik sistem

- VIPPS Hidrolik sistemi (VIO kademeli 3 pompa sistemi)
- 1 adet oransal kontrollü yardımcı devre
- 2. hız
- Hidrolik yağ göstergesi

+

Kabin

- LCD Gösterge Paneli
- Viskoelastik kauçuk bloklar üzerine monteli kabin
- Baş dayamalı süspansiyon üzerinde kumaş kaplı, ayarlanabilir ve arkaya yatabilir koltuk
- Ayarlanabilir bilek desteği
- Ayak dayanakları
- Geniş hareket pedalları
- 2 parçalı ön cam (katlanır üst kısım)

- Çift sürgülü sağ yan cam
- Şeffaf üst ön kısım
- Şilecekler
- Ön cam yıkayıcı
- Otomatik tavan lambası
- 2 x 12 V priz
- Saklama kutuları
- Kilitlenebilir belge saklama yeri
- Bardak tutucu

+

Alt takım

- 4 tespit noktası
- İki parçalı bıçak silindiri besleme hortumu

+

Güvenlik

- Korkuluklar
- Çalışma Emniyet kolu
- Emniyet kemeri
- Tahliye çekici
- 3 ayna
- Korna

Aydınlatma

- 1 adet boma entegre LED ışık

+

Çeşitli

- Yakıt göstergesi
- Bıçak ve bom silindirleri koruması
- Aşınmaya dayanıklı kılıflarla korunan hortumlar.
- Katyonik işlenmiş çelik parçalar
- Kilitleme Kapakları
- Alet çantası
- Gres pompası

İSTEĞE BAĞLI EKİPMAN

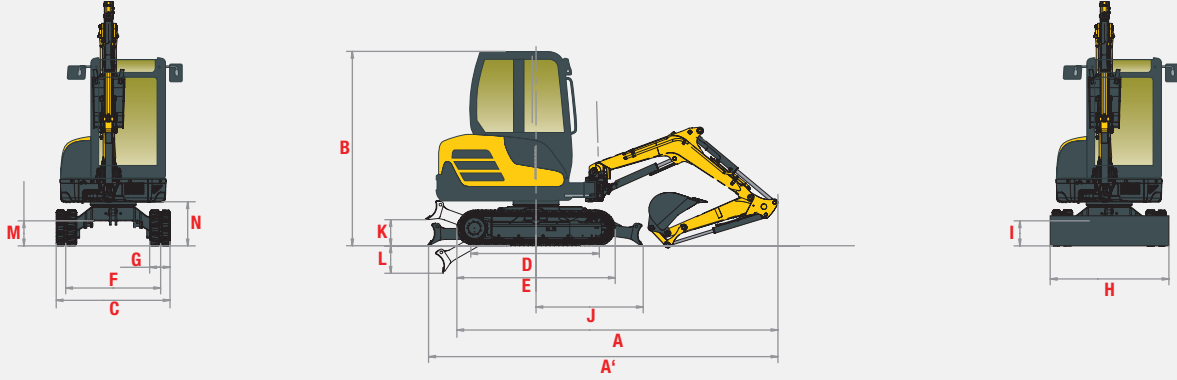
Özel boya | Bio yağ | Yük Kaldırma için güvenlik valfleri + aşırı yük uyarısı | uzun arm kol | Oransal kontrollü 2. yardımcı devre | Potansiyometre | Hızlı Bağlantılar | Auto-idling sistemi | Immobilizer (Anahtar/Klavye) | Merkezi yağlama | Skai kumaş koltuk | Radyo | Ek karşı ağırlık (+ 100 kg) | Gelişmiş silindir koruması | Seyahat alarmı | 2 adet kabin üzerinde LED far | 1 LED ışık + makinenin arkasında işaret lambası

AKSESUARLAR

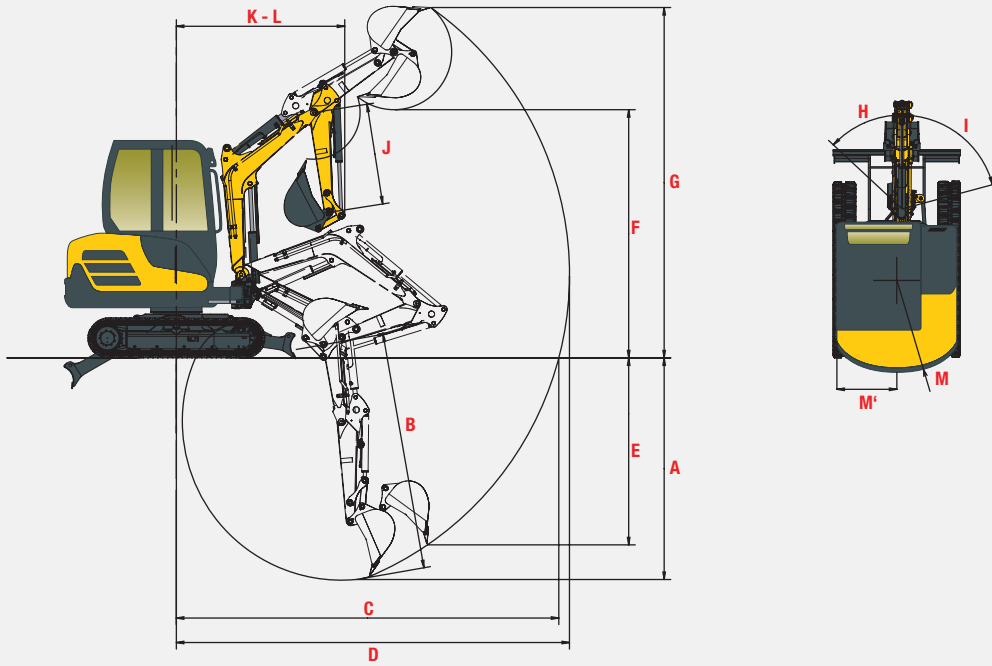
Yanmar size ihtiyaçlarınıza uyan ve ülkenizde yürürlükteki güvenlik standartlarını karşılayan aksesuarlar sağlar: mekanik veya hidrolik atasman değiştirme, tesfiye kova, döner kova, kazıcı kova, kırıcı...



BOYUTLAR <



A » Genel uzunluk	4250 / 4295* mm	H » Genel bıçak genişliği	1500 mm
A' » Bıçak Arkada genel uzunluk	4470 / 4515* mm	I » Genel bıçak yüksekliği	280 mm
B » Genel yükseklik	2435 mm	J » Bıçak mesafesi	1380 mm
C » Genel genişlik	1500 mm	K » Zemin üzerinde maks. bıçak yüksekliği	300 mm
D » Zeminde palet uzunluğu	1550 mm	L » Maks. bıçak indirme derinliği	350 mm
E » Alt takım uzunluğu	2030 mm	M » Minimum zemin açıklığı	320 mm
F » Yürüme izi	1250 mm	N » Arka ağırlık altındaki zemin açıklığı	540 mm
G » Palet genişliği	250 mm		



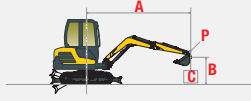
A » Maks. kazma derinliği - Bıçak kaldırılmış	2595 / 2845* mm	H » Bom dönüş açısı sol	45°
B » Maks. kazma derinliği - Bıçak indirilmiş	2735 / 2995* mm	I » Bom dönüş açısı sağ	75°
C » Zeminde maks. kazma erişimi	4400 / 4580* mm	J » Arm uzunluğu	1150 / 1400* mm
D » Maks. kazma erişimi	4510 / 4695* mm	K » Ön dönüş yarıçapı	1900 / 1960* mm
E » Maks. dikey duvar	2245 / 2455* mm	L » Offset bom ile ön dönüş yarıçapı	1600 / 1655* mm
F » Maks. boşaltma yüksekliği	2835 / 2995* mm	M » Arka dönüş yarıçapı	1160 mm
G » Maks. kesme yüksekliği	3995 / 4130* mm	M' » Arka ağırlıkla dönüş yarıçapı	1240 mm

* Uzun arm

Teknik değişiklikler yapılabilir. Özel Yanmar kovasıyla mm cinsinden boyutlar.



> KALDIRMA KUVVETİ



Devrilme yükü,
önde derecelendirme



Devrilme yükü
90° yan derecelendirme

Standart arm, standart karşı ağırlık

		Kabin										Kanopi																			
Bıçak zeminde		Bıçak zemin üzerinde										Bıçak zeminde										Bıçak zemin üzerinde									
A	Max.	3.5 m		3 m		2.5 m		2 m		2 m		Max.	3.5 m		3 m		2.5 m		2 m		2 m										
B																															
2.5 m	*515	*515	-	-	*525	*525	-	-	-	-	405	*515	-	-	*525	*525	-	-	-	-	-	-									
	*515	*515	-	-	*525	*525	-	-	-	-	405	*515	-	-	*525	*525	-	-	-	-	-	-									
2 m	415	*535	*530	*530	*560	*560	*570	*570	-	-	375	*535	*530	*530	*560	*560	*570	*570	-	-	-	-									
	415	*535	*530	*530	*560	*560	*570	*570	-	-	375	*535	*530	*530	*560	*560	*570	*570	-	-	-	-									
1 m	375	*545	420	*590	525	*695	700	*815	890	*1040	340	*545	380	*590	475	*695	635	*815	800	*1040	-	-									
	370	430	420	*590	515	*695	680	*815	860	*1040	330	365	380	505	465	525	615	620	775	*1040	-	-									
0 m	380	*580	415	*610	510	*760	660	*935	920	*1335	340	*580	375	*610	465	*760	595	*935	835	*1335	-	-									
	370	450	400	450	495	585	640	650	885	1050	335	370	365	405	450	535	575	580	800	955	-	-									
-1 m	430	*580	-	-	505	*610	645	*830	930	*1105	385	*580	-	-	455	*610	580	*830	840	*1105	-	-									
	430	*580	-	-	500	*610	640	*830	930	*1105	385	515	-	-	450	*610	575	*830	695	*1105	-	-									
-1.5 m	*540	*540	-	-	-	-	*580	*580	*765	*810	410	*540	-	-	-	-	440	*580	570	*810	-	-									
	*540	*540	-	-	-	-	*580	*580	*765	*810	410	*540	-	-	-	-	440	*580	555	*810	-	-									

Uzun arm, standart ağırlık

		Kabin										Kanopi																			
Bıçak zeminde		Bıçak zemin üzerinde										Bıçak zeminde										Bıçak zemin üzerinde									
A	Max.	3.5 m		3 m		2.5 m		2 m		2 m		Max.	3.5 m		3 m		2.5 m		2 m		2 m										
B																															
2.5 m	*455	455	*465	*465	*435	*435	-	-	-	-	365	*455	*465	*465	-	-	-	-	-	-	-	-									
	*455	*455	*465	*465	*435	*435	-	-	-	-	350	*455	*465	*465	-	-	-	-	-	-	-	-									
2 m	370	*470	*470	*470	*480	*480	-	-	-	-	330	*470	*470	*470	*480	*480	-	-	-	-	-	-									
	365	*470	*470	*470	*480	*480	-	-	-	-	330	*470	*470	*470	*480	*480	-	-	-	-	-	-									
1 m	340	*490	425	*545	*620	*620	*770	*770	*1050	*1050	310	*490	385	*545	480	*620	*770	*770	*1050	*1050	-	-									
	330	380	415	*545	*620	*620	*770	*770	*1050	*1050	300	350	375	420	470	*620	*770	*770	*1050	*1050	-	-									
0 m	345	*520	400	*590	505	*730	650	*920	885	*1320	310	*520	360	*590	455	*730	585	*920	800	*1320	-	-									
	340	390	400	445	500	560	635	725	872	1020	310	355	365	405	450	510	565	660	785	925	-	-									
-1 m	385	*545	-	-	490	*610	630	*835	890	*1110	345	*545	-	-	445	*610	570	*835	800	*1110	-	-									
	380	*545	-	-	490	*610	620	*835	879	*1110	340	430	-	-	440	490	560	665	790	870	-	-									
-1.5 m	*560	*560	-	-	-	-	*645	*645	*830	*830	405	*560	-	-	-	-	510	*645	630	*830	-	-									
	*560	*560	-	-	-	-	*645	*645	*830	*830	400	*565	-	-	-	-	505	*645	625	*830	-	-									

Standart arm, ek arka ağırlık

		Kabin										Kanopi																			
Bıçak zeminde		Bıçak zemin üzerinde										Bıçak zeminde										Bıçak zemin üzerinde									
A	Max.	3.5 m		3 m		2.5 m		2 m		2 m		Max.	3.5 m		3 m		2.5 m		2 m		2 m										
B																															
2.5 m	*515	*515	-	-	*525	*525	-	-	-	-	515	*515	-	-	*525	*525	-	-	-	-	-	-									
	*515	*515	-	-	*525	*525	-	-	-	-	515	*515	-	-	*525	*525	-	-	-	-	-	-									
2 m	*535	*535	*530	*530	*560	*560	*570	*570	-	-	425	*535	*530	*530	*560	*560	*570	*570	-	-	-	-									
	*535	*535	*530	*530	*560	*560	*570	*570	-	-	425	*535	*530	*530	*560	*560	*570	*570	-	-	-	-									
1 m	410	*545	*590	*590	*695	*695	*815	*815	*1040	*1040	385	*545	435	*590	540	*695	720	*815	916	*1040	-	-									
	405	*545	475	*590	*695	*695	*815	*815	*1040	*1040	380	440	430	515	530	595	*680	*815	890	*1040	-	-									
0 m	460	*580	470	*610	575	*760	735	*935	1035	*1335	390	*580	425	*610	525	*760	680	*935	951	*1335	-	-									
	420	*580	460	*610	570	*760	720	*935	1030	*1335	385	560	415	460	510	600	660	665	915	1075	-	-									
-1 m	485	*580	-	-	570	*610	735	*830	1000	*1105	445	*580	-	-	*505	*610	665	*830	*930	*1105	-	-									
	480	*580	-	-	560	*610	730	*830	980	*1105	440	530	-	-	520	*610	655	*830	810	*1105	-	-									
-1.5 m	*540	*540	-	-	-	-	*580	*580	*810	*810	540	*540	-	-	-	-	580	*580	*810	*810	-	-									
	*540	*540	-	-	-	-	*580	*580	*810	*810	540	*540	-	-	-	-	580	*580	670	*810	-	-									

Uzun arm, ek arka ağırlık

		Kabin										Kanopi																			
Bıçak zeminde		Bıçak zemin üzerinde										Bıçak zeminde										Bıçak zemin üzerinde									
A	Max.	3.5 m		3 m		2.5 m		2 m		2 m		Max.	3.5 m		3 m		2.5 m		2 m		2 m										
B																															
2.5 m	*455	*455	*465	*465	*435	*435	-	-	-	-	395	*455	*465	*465	-	-	-	-	-	-	-	-									
	*455	*455	*465	*465	*435	*435	-	-	-	-	390	*455	*465	*465	-	-	-	-	-	-	-	-									
2 m	*470	*470	*470	*470	*480	*480	-	-	-	-	380	*470	*470	*470	*480	*480	-	-	-	-	-	-									
	*470	*470	*470	*470	*480	*480	-	-	-	-	375	*470	*470	*470	*480	*480	-	-	-	-	-	-									
1 m	385	*490	*545	*545	*620	*620	*770	*770	*1050	*1050	355	*490	435	*545	545	*620	*770	*770	*1050	*1050	-	-									
	380	*490	*545	*545	*620	*620	*770	*770	*1050	*1050	345	395	430	475	540	*620	*770	*770	*1050	*1050	-	-									
0 m	390	*520	460	*590	570	*730	730	*920	1000	*1320	358	*520	410	*590	520	*730	670	*920	910	*1320	-	-									
	390	*520	460	*590	570	*730	720	*920	990	*1320	355	400	415	460	515	580	650	745	900	1044	-	-									
-1 m	*545	*545	-	-	530	*610	700	*835	915	*1110	400	*545	-	-	510	*610	655	*835	915	*1110	-	-									
	425	*545	-	-	525	*610	700	*835	915	*1110	395	485	-	-	500	555	640	745	910	*1110	-	-									
-1.5 m	*560	*560	-	-	-	-	710	*645	980	*830	470	*560	-	-	-	-	545	*645	745	*830	-	-									
	*560	*560	-	-	-	-	695	*645	985	*830	465	*560	-	-	-	-	540	*645	740	*830	-	-									

Bu tablolarda bulunan veriler 10567 ISO standardına göre kaldırma kapasitesini göstermektedir. Bunlar, kova ağırlığını içermez ve maksimum %75 statik devrilme yükü veya %87 hidrolik kaldırma gücüdür. * işaretli veriler hidrolik kaldırma gücü sınırlarıdır.



TEKNİK ÖZELLİKLER <



AĞIRLIK +/-% 2 (CE STANDARTLARI)

	Kabin		Kanopi	
Çalışma ağırlığı (kauçuk palet)	2675 kg	0,33 kg/cm ²	2485 kg	0,30 kg/cm ²
Nakliye ağırlığı (kauçuk palet)	2600 kg	0,33 kg/cm ²	2410 kg	0,30 kg/cm ²
Çelik palet	+ 110 kg	0,34 kg/cm ²	+ 110 kg	0,32 kg/cm ²
Ek arka ağırlık	+ 100 kg	0,34 kg/cm ²	+ 100 kg	0,31 kg/cm ²



MOTOR

Tür	3TNV82A-BPBVA
Yakıt	Dizel
Net Güç	17,6 kW / 23,9 HP / 2400 devir/dakika
Brüt Güç	18,1 kW / 24,8 HP / 2400 devir/dakika
Hacim	1331 cm ³
Maksimum tork	85,5 N.m. / 1400 devir/dakika
Soğutma	Sıvı
Marş motoru	2,3 kW
Akü	12 V – 56 Ah
Alternatör	12 V – 40 A



HİDROLİK SİSTEM

Maksimum basınç	210 bar
1 adet değişken akışlı çift piston pompası	2 x 32,4 lt/dak
1 dişli pompası	21,6 lt/dak
1 dişli pompası trokoid	10,8 lt/dak

PTO	1900 devir/dakika'da teorik veri	
	Basınç	Yağ akışı
	0 ~ 210 bar	56 ~ 15 lt/dak
	0 ~ 210 bar	56 ~ 15 lt/dak



Basınç artığında yağ akışı azalır.



PERFORMANS

Seyahat hızı	2,9 / 4,8 km/s
Dönüş hızı	10,2 devir/dakika
Kazma kuvveti (arm)	14,5 kN (1500 kgf) /uzun kolla 12,7 kN
Kazma kuvveti (kova)	24,5 kN (2500 kgf)
Çekiş kuvveti	37 kN
Eğim yeteneği	30°
Gürültü seviyesi (2000/14/CE ve 2005/88/CE)	76 dB(A) / 94 dB(A) (LwA)



ALT TAKIM

Üst makara sayısı	1
Alt makara sayısı	3
Palet germe sistemi	Gres pompasıyla



KAPASİTELER

Yakıt deposu	38,5 lt
Soğutma sıvısı	3,8 lt
Motor yağı	3,7 lt
Hidrolik devre	30 lt
Hidrolik deposu	25,2 lt



YANMAR



TSM GLOBAL Turkey Makina Sanayi ve Ticaret A.Ş.

İstanbul Gen. Müd. : 0216 560 20 20
İstanbul Avrupa : 0212 486 10 30
Ankara : 0312 395 88 78

İzmir : 0232 436 63 73
Adana : 0322 433 32 32
Diyarbakır : 0412 255 06 06

Bursa : 0224 443 08 37
Trabzon : 0462 325 87 55
Antalya : 0242 221 33 27

www.tsmglobal.com.tr

Bu broşürde bulunan fotoğraflar ve teknik özellikler, isteğe bağlı veya bahsedilmeyen ekipmanları gösterebilir. Üretici ve satıcı firma herhangi ön bildirim ve mecburiyete tabi olmadan değişiklik yapma hakkını saklı tutar.